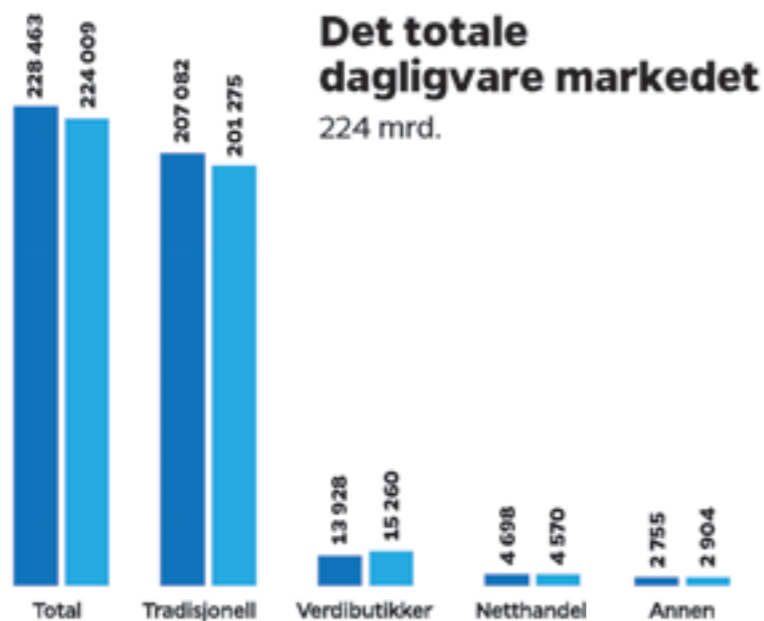


DAGLIGVAREFASITEN 2023

Dagligvarefasiten er basert på data fra Dagligvare rapporten 2023. Rapporten er basert på direkte innrapporterte tall fra kjedene NorgesGruppen ASA, Coop Norge SA, REMA 1000 Norge AS, Bunnpris og Oda. Deretter fra offentlige registre og regnskapstall, hovedsakelig Proff og SSB. Informasjonen for tradisjonell dagligvare viser antall butikker i 2022 og kjedetilknytning per 31. desember 2022 og nettoomsetningen for 2022.



Kjedeoversikt

Coop Norge SA

Coop Mega, Obs!, Coop Prix, Coop Marked, Extra, Matkroken, Coop annen dagligvare.

NorgesGruppen ASA

Kiwi, Meny, Spar/ Eurospar, Jacob's, Joker, Nærbutikken, NorgesGruppen øvrige.

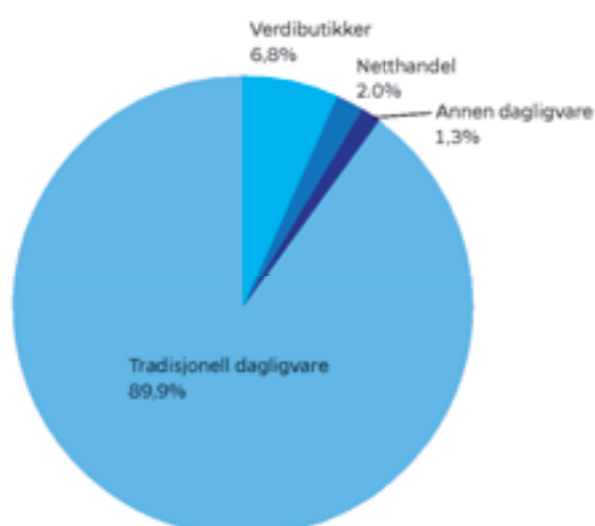
REMA 1000 Norge AS

Rema 1000.

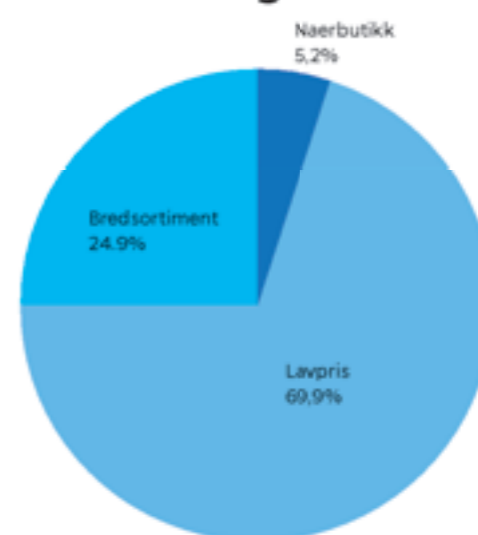
Bunnpris

Ytterligere nedbrytninger og detaljer om strukturen i dagligvaremarkedet og kiosk- og bensinstasjonmarkedet finner du i NIQ rapportene Dagligvare rapport og Servicehandelsrapport.

Kanalenes omsetningsandeler



Butikksegmentenes omsetningsandeler



Netthandel: Omsetningen er hovedsakelig basert på direkte innrapporterte tall fra kjedekontorene. For øvrig omsetning benytter vi offentlige regnskapstall via Proff.no. I tilfeller hvor tall for 2022 ikke enda foreligger, estimeres omsetningen basert på historisk utvikling, markedsutvikling og/eller offentlige uttalelser om vekst/omsetning fra selskapet selv. Alle omsetningstall er eksklusive merverdiavgift. Aktører: Foodora markets - Matkasseaktører - Meny Nettbutikk, Spar Nettbutikk og Joker Nettbutikk - Oda.no

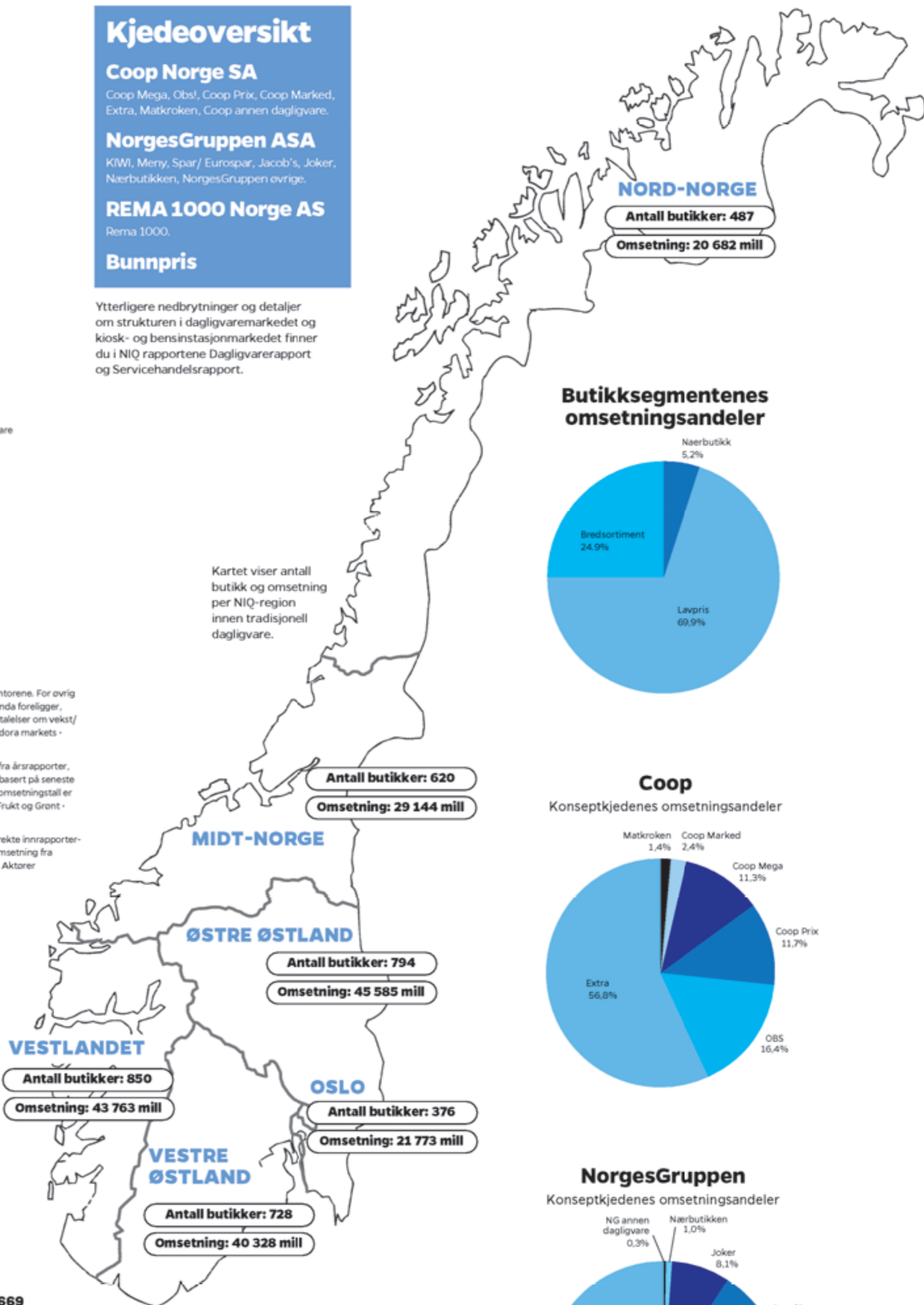
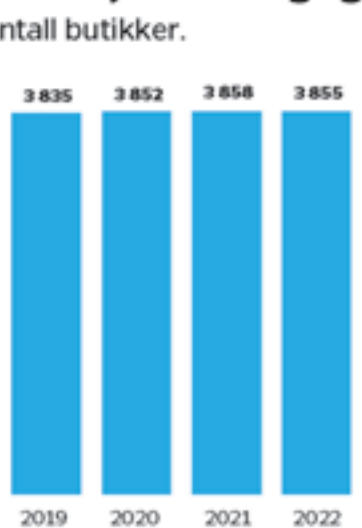
Annen dagligvare: Omsetningen er hovedsakelig basert på offentlige regnskapstall hentet fra årsrapporter, Proff.no og SSB.no. I tilfeller hvor tall for 2022 ikke enda foreligger, estimeres omsetningen basert på seneste tilgjengelige omsetning for NACE Næringsgruppe i SSB, og vektet i henhold til sesong. Alle omsetningstall er eksklusive merverdiavgift. Eksempler på aktører: Glø'aksen - Haslum Frukt - Iceland - Real Frukt og Grønt - Sol Cigar Co - Sultan Marked - Øst Dagligvare

Verdbutikker: Omsetningen er hovedsakelig basert på offentlige årsrapporter. Deretter direkte innrapporterte tall fra kjedekontorene, Proff.no og estimering basert på offentlige uttalelser om vekst/omsetning fra selskapet selv der 2022 tall ikke foreligger. Alle omsetningstall er eksklusive merverdiavgift. Aktører Dollarstore - Europris - Nille - Normal - Rusta

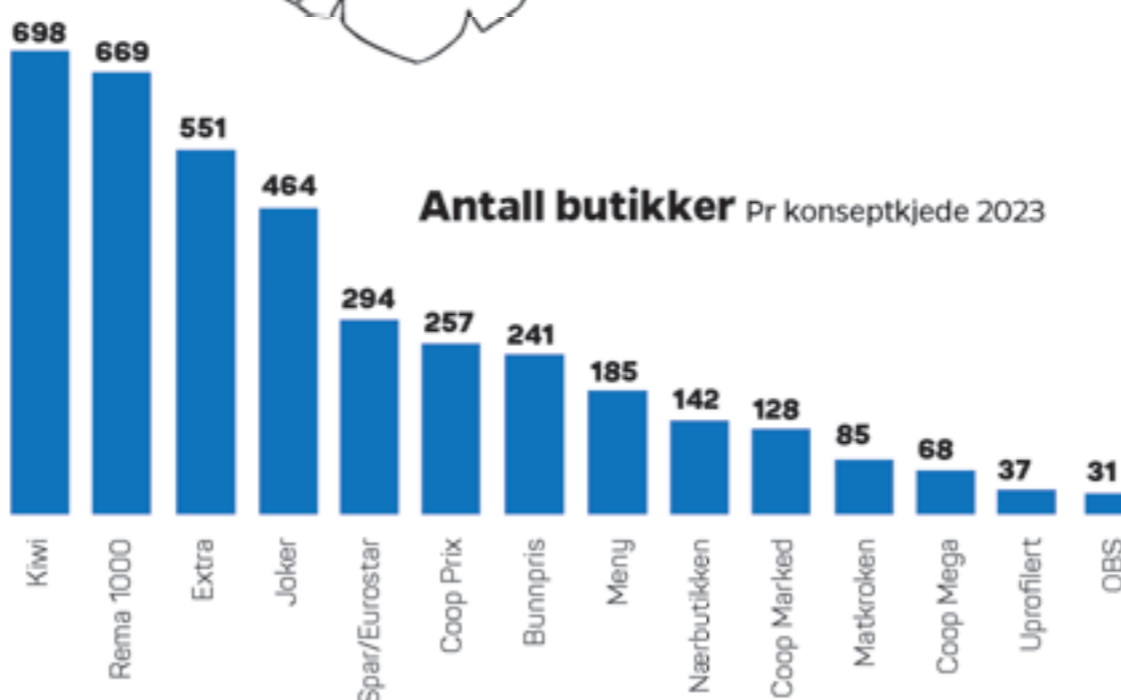
Tradisjonell dagligvare Netto omsetning (i millioner kr. eks mva.)



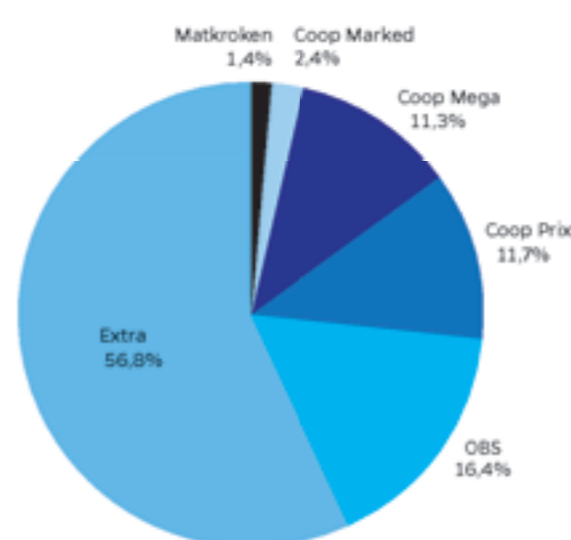
Tradisjonell dagligvare Antall butikker.



Antall butikker Pr konseptkjede 2023



Coop Konseptkjedenes omsetningsandeler



NorgesGruppen Konseptkjedenes omsetningsandeler

