

# DAGLIGVAREFASITEN 2021

Dagligvarefasiten er basert på data fra Dagligvarerapporten 2021. Resultatene i Dagligvarerapporten er basert på NielsenIQ Dagligvareregister og omfatter alle dagligvarebutikkene til NorgesGruppen ASA, Coop Norge SA, REMA 1000 Norge AS og Bunnpris i Norge (ekskl. Svalbard). Informasjonen viser antall butikker 2021 og kjedetilknnytning per 31. desember 2020 og nettoomsetningen for 2020. Kiosk- og dagligvareomsetning fra bensinstasjoner og kiosker er ikke inkludert i denne oversikten.

## Antall butikker



Antall butikker pr. 31. desember 2020

## Netto omsetning

i millioner NOK eks. mva.



## Kjedeoversikt

### Coop Norge SA

Coop Mega, Obs!, Coop Prix, Coop Marked, Extra, Matkroken, Coop annen dagligvare.

### NorgesGruppen ASA

KIWI, Meny, Spar/ Eurospar, Jacob's, Joker, Nærbutikken, NorgesGruppen øvrige.

### REMA 1000 Norge AS

Rema 1000.

### Bunnpris

Ytterligere nedbrytninger og detaljer om strukturen i dagligvaremarkedet og kiosk- og bensinstasjonsmarkedet finner du i Nielsen Dagligvarerapport og NielsenIQ Servicehandelsrapport.

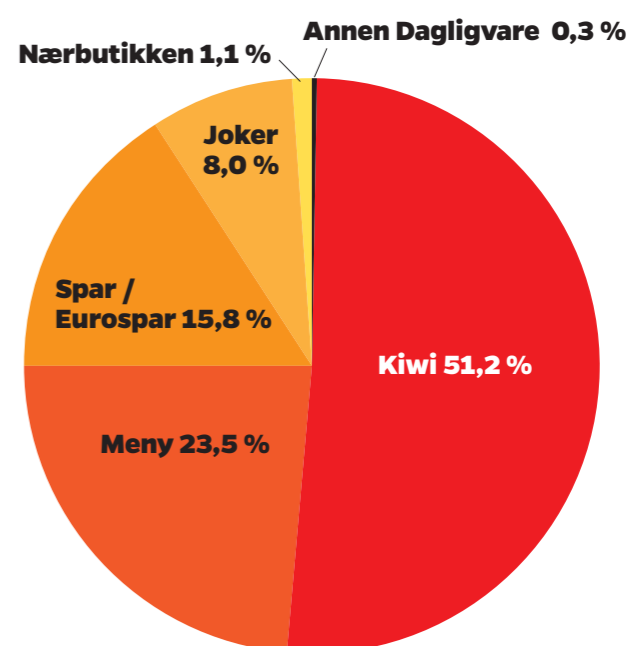
## NORD-NORGE

Antall butikker: 483

Omsetning: 21 084 mill

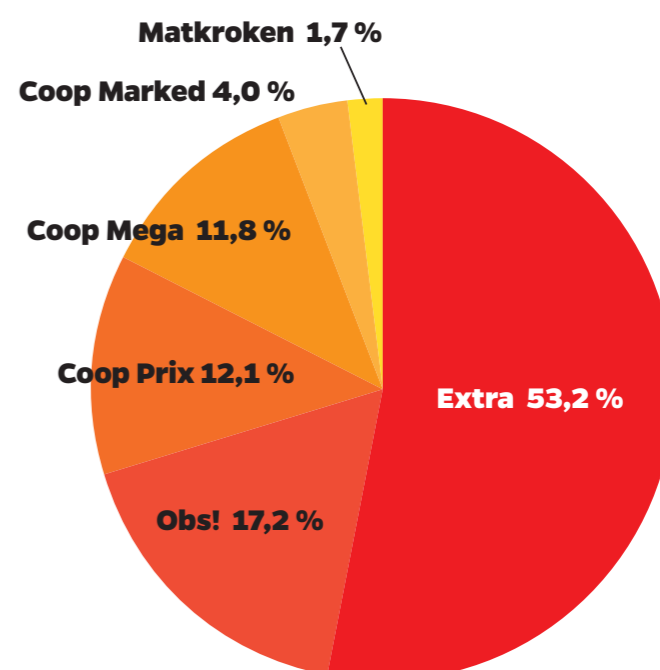
## NorgesGruppen

Konseptkjedenes omsetningsandeler

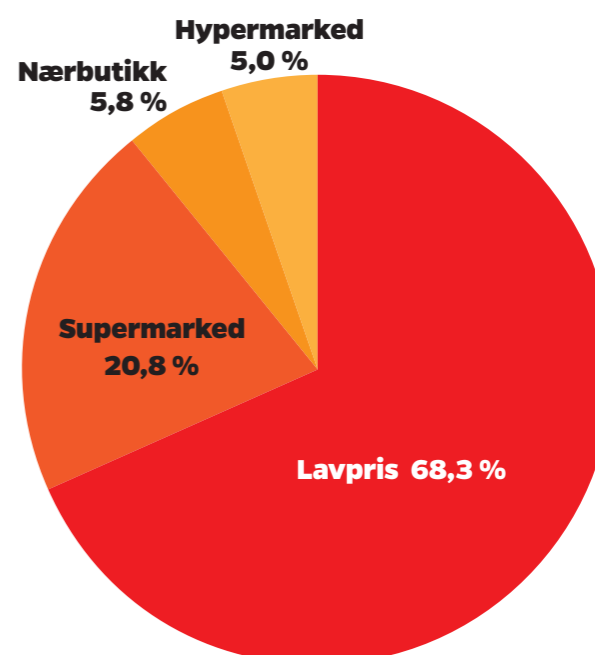


## Coop

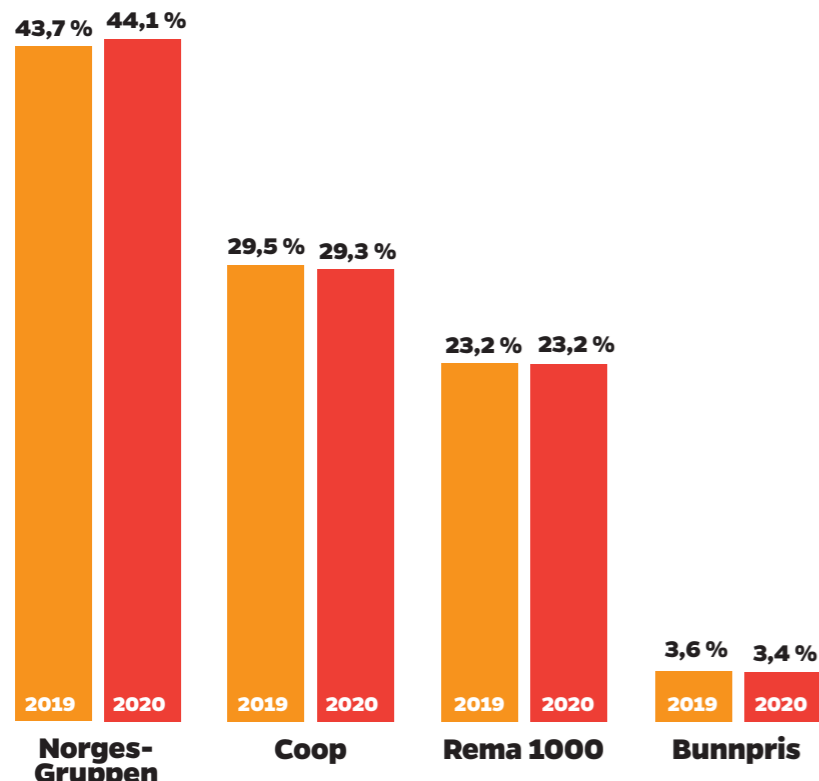
Konseptkjedenes omsetningsandeler



## Segmentenes andeler 2020

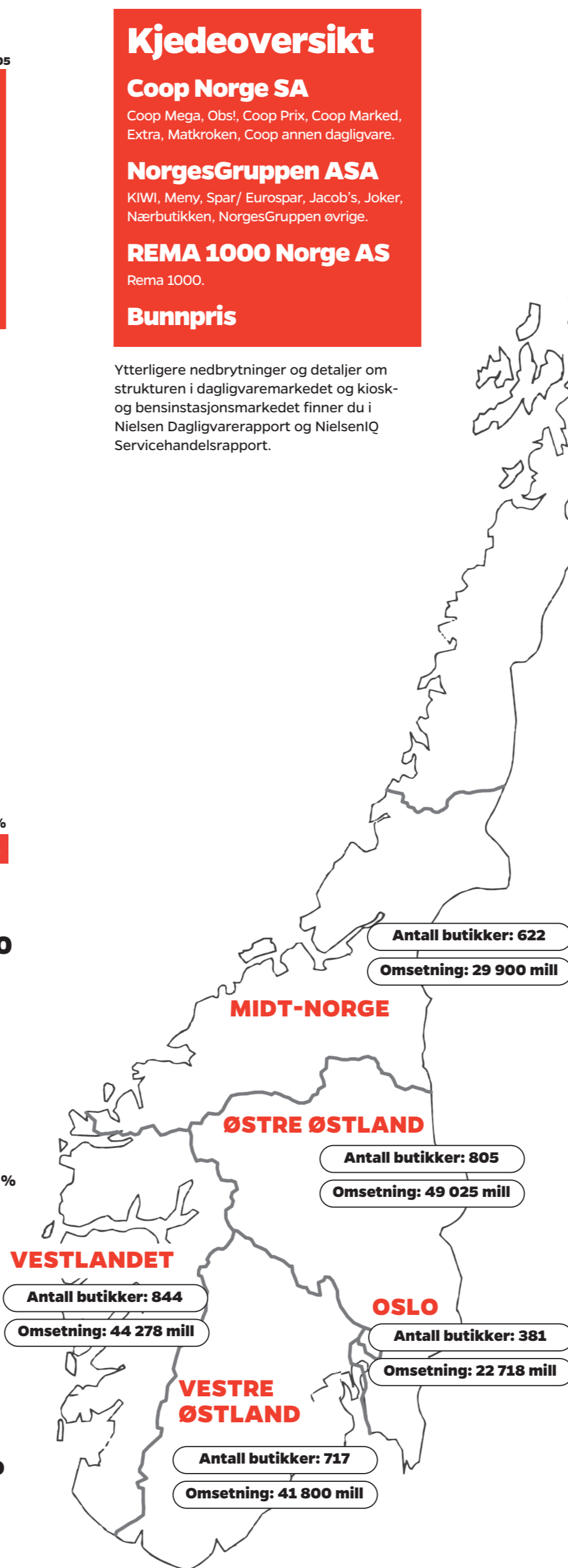
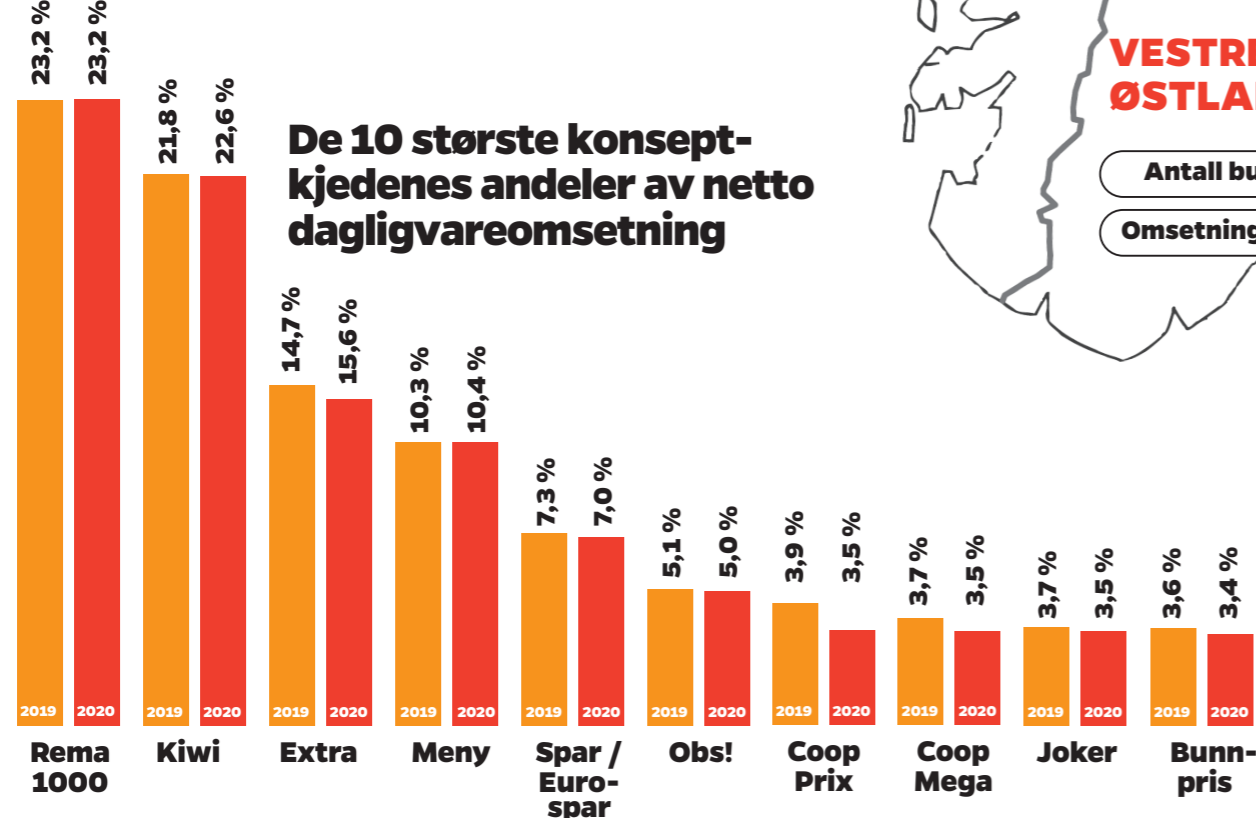
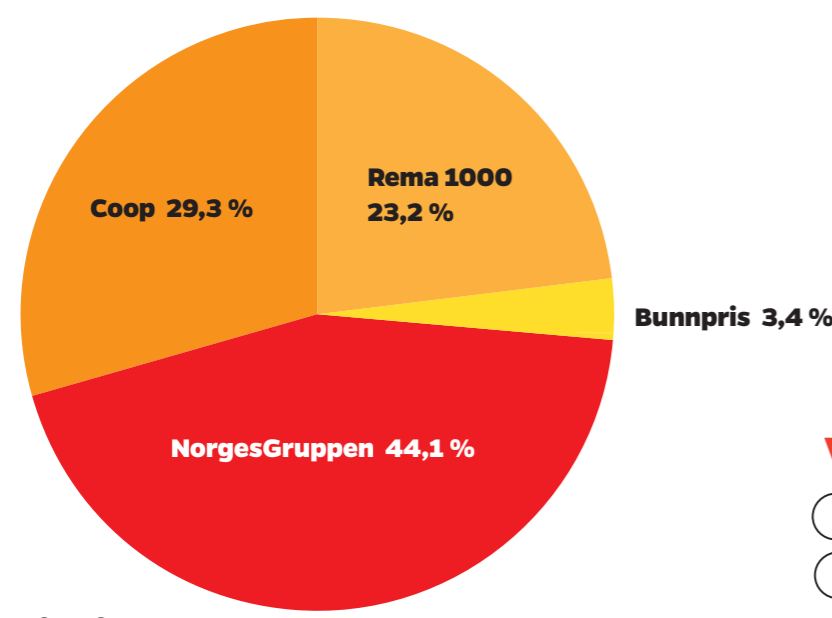


## Utvikling for paraplykjedene



## Paraplykjedenes markedsandeler i 2020

Total netto omsetning 178 milliarder NOK



# Dagligvarehandelen

Grubbegata 14, 0179 Oslo +47 22 62 91 90 company@dagligvarehandelen.no www.dagligvarehandelen.no

Dagligvarehandelen er Norges eneste ukeavis for dagligvarebransjen. Utgiver er Medier og Ledelse AS. Avisen har en utpreget aktualitetsprofil, med bred nyhetsdekning og omfattende reportasjestoff fra bransjen i inn- og utland og leses av alle ledd i dagligvarebransjen.



Verkstedveien 3 - Postboks 501 Skøyen, 0277 Oslo  
+47 22 58 34 00  
csonline@nielseniq.com www.nielseniq.com